



Compact Glass

SV-X150

COMPACT GLASS

BIBLIOTECA
DE DESCARGAS



ES

SV-X150 es una solución de deslizamiento compacta ya que oculta todos sus mecanismos en la guía y reduce al mínimo el espacio entre la hoja y la pared. Fácil de instalar, práctica, inmediata y con un diseño muy atractivo. Además, está capacitada para soportar hojas de vidrio de gran envergadura (hojas de hasta 150kg de peso)

Este producto permite elegir entre distintos sistemas de frenado: Anti-shock, Freno retenedor y el novedoso sistema **SOFTPRO**, una solución única en el mercado para el frenado suave de puertas correderas. Con ésta innovación, Saheco garantiza un cerrado suave, seguro y silencioso, además de una mayor facilidad y funcionalidad en la instalación.

EN

SV-X150 is a compact sliding solution since it conceals all its mechanisms in the guide and reduces the space between the panel and the wall to a minimum. It is easy to install, practical, immediate and with a very attractive design. In addition, it is designed to support large-sized panes of glass (panes of up to 150kg in weight)

There is a choice between different braking systems: anti-shock, retaining brake and our new **SOFTPRO** system, an exceptional solution for a smooth and quiet sliding action with an effective, powerful yet at the same time gentle soft closing and or opening action.

FR

SV-X150 est une solution de glissement compacte, car elle masque tous ses mécanismes dans le rail et réduit au minimum l'espace entre battant et mur. Modèle à installation facile, pratique et immédiate, au design très attrayant. Peut en outre supporter des battants en verre de grande envergure (jusqu'à 150 kg).

Ce produit vous permet de choisir entre les différents systèmes de freinage: Anti-choc, le frein de retenue et le nouveau système **SOFTPRO**, une solution unique sur le marché pour les portes coulissantes de freinage doux. Grâce à cette innovation, le nouveau système SAHECO, assure une fermeture lisse, calme et sûr, plus facile et la fonctionnalité dans l'installation.

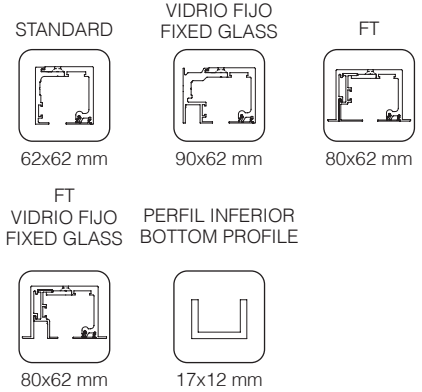




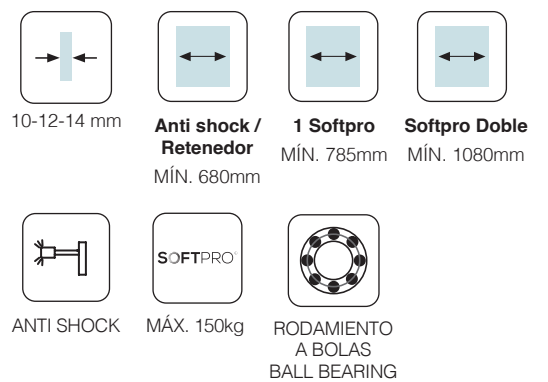
Características técnicas

Technical characteristics | Caractéristiques techniques

Perfilería Profiles | Profils



Especificaciones Specifications | Spécification



Peso Weights | Poids



Producto certificado

certificated | Product produit certifié

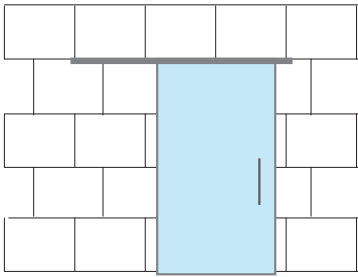




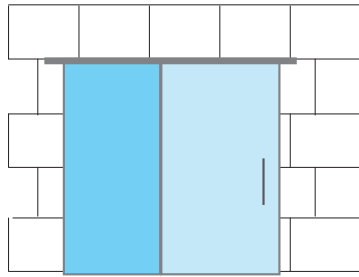
Variantes de instalación

Installation possibilities | Variantes d'installation

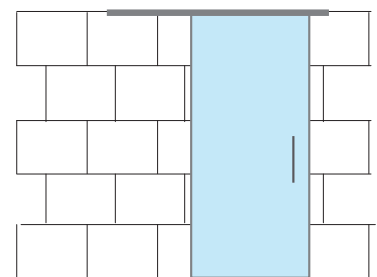
PARED
WALL
MUR



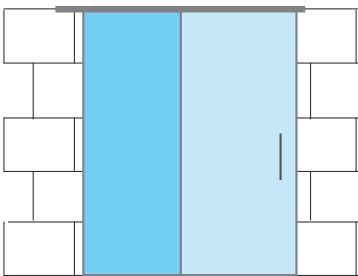
PARED CON VIDRIO FJO
WALL WITH FIXED PANEL
MUR AVEC VERRE FIXE



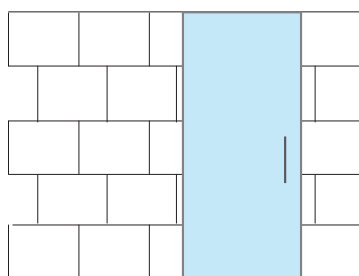
TECHO
CEILING
PLAFOND



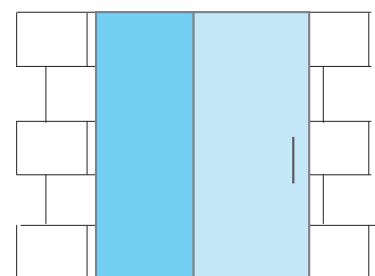
TECHO CON VIDRIO FIJO
CEILING WITH FIXED PANEL
PLAFOND AVEC VERRE FIXE



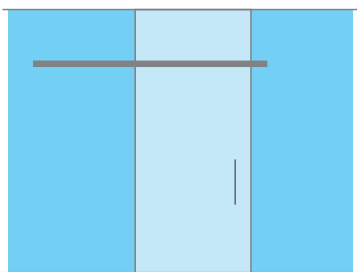
FALSO TECHO
FALSE CEILING
FAUX PLAFOND



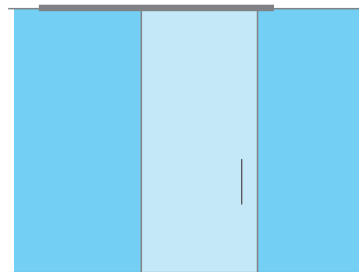
FALSO TECHO CON VIDRIO FIJO
FALSE CEILING WITH FIXED PANEL
FAUX PLAFOND AVEC VERRE FIXE



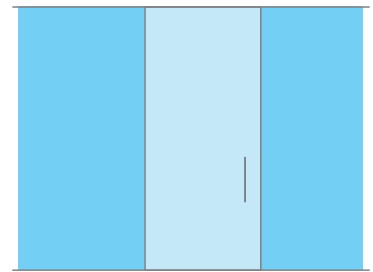
PARED DE VIDRIO
GLASS WALL
MUR DE VERRE



TECHO CON VIDRIO FIJO
CEILING WITH FIXED PANEL
PLAFOND AVEC VERRE FIXE



FALSO TECHO CON VIDRIO FIJO
FALSE CEILING WITH FIXED PANEL
FAUX PLAFOND AVEC VERRE FIXE



PUERTA CORREDERA | SLIDING DOOR | VERRE FIXE

VIDRIO FIJO | FIXED PANEL | PORTE COULISSANTE



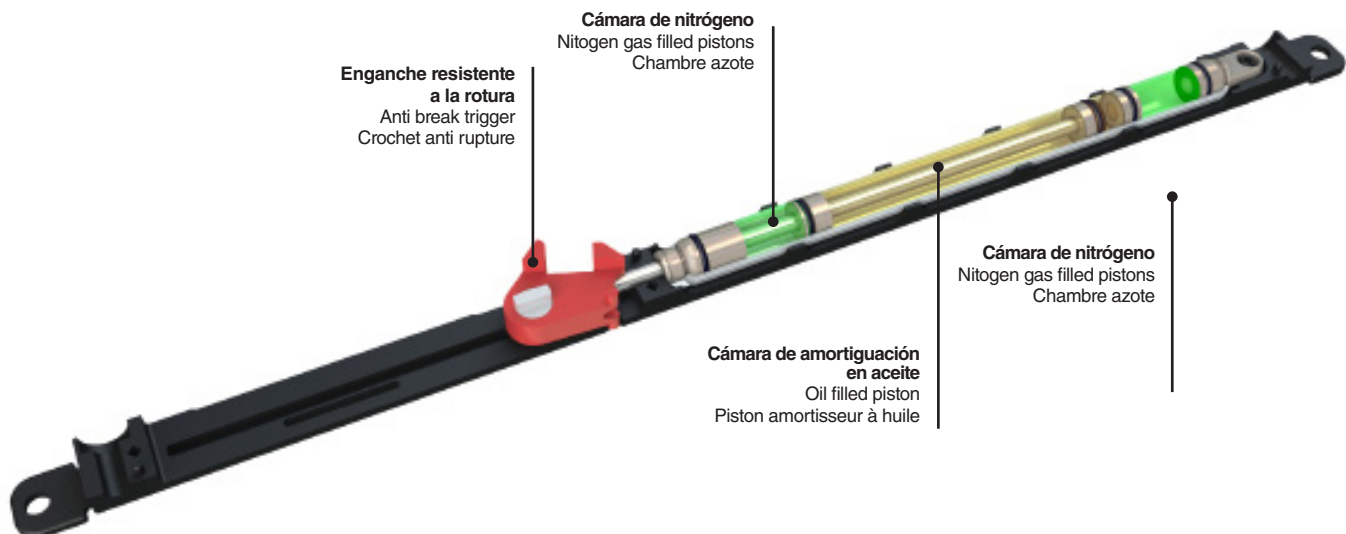
SOFTPRO[®]

TECHNOLOGY by Saheco

La nueva tecnología de frenado suave combina la función de dos pistones a gas y un amortiguador de aceite en un único componente | The new soft-closing technology from Saheco which combines two nitrogen gas filled pistons and one oil filled piston all within the same unit | La nouvelle technologie de système de freinage combine la fonction de deux pistons à gaz et un amortisseur à huile.

- Velocidad de cierre ajustable | Fully adjustable closing speed
- El cierre es progresivo y se ralentiza cuando la puerta se acerca a la posición completamente cerrada | Closing action is progressive and slows down as the door approaches the fully closed position
- Cierre suave | Soft Closing

- Enganche resistente a la rotura | Anti break feature on the trigger
- Garantiza un frenado seguro y evita el rebote de la puerta | Ensures safe braking and prevents bouncing of the door
- Proporciona un movimiento armónico y una amortiguación segura del cierre de la puerta | Combines an aesthetically pleasing action with safe soft closing for door



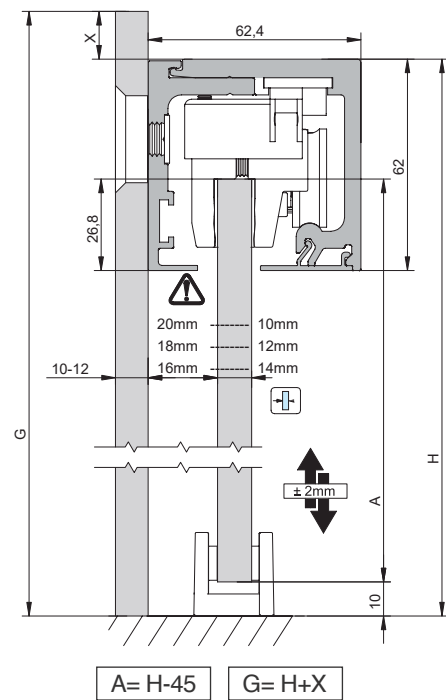
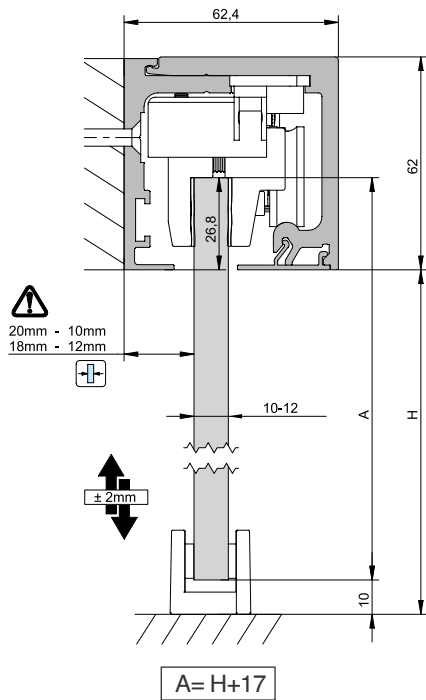


Sección tipo

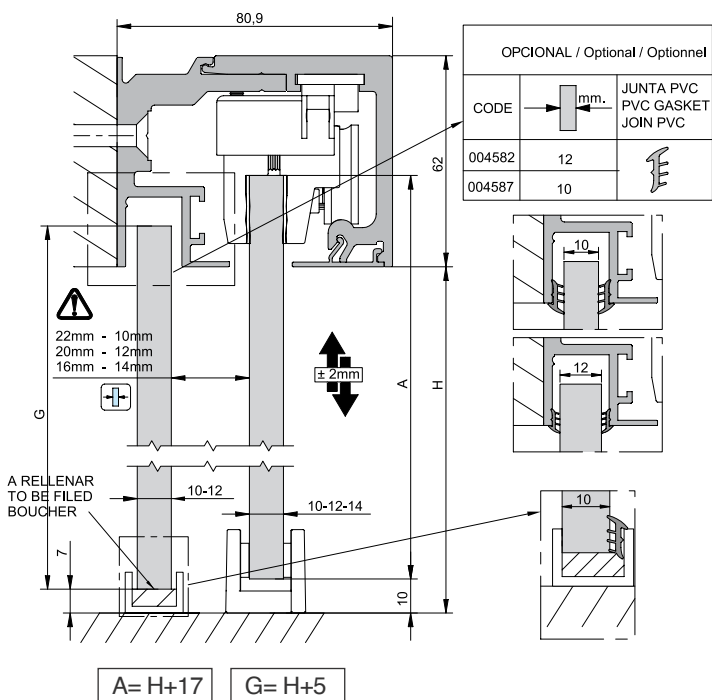
Cros-section | Section type (Cotas en mm | Dimensions in mm | Dimensions en mm)

MONTAJE A PARED | WALL MOUNT | FIXATION À MUR

PARED CON VIDRIO FIJO
WALL WITH FIXED GLASS | MUR AVEC VERRE FIXE



PARED DE VIDRIO
GLASS WALL | MUR DE VERRE

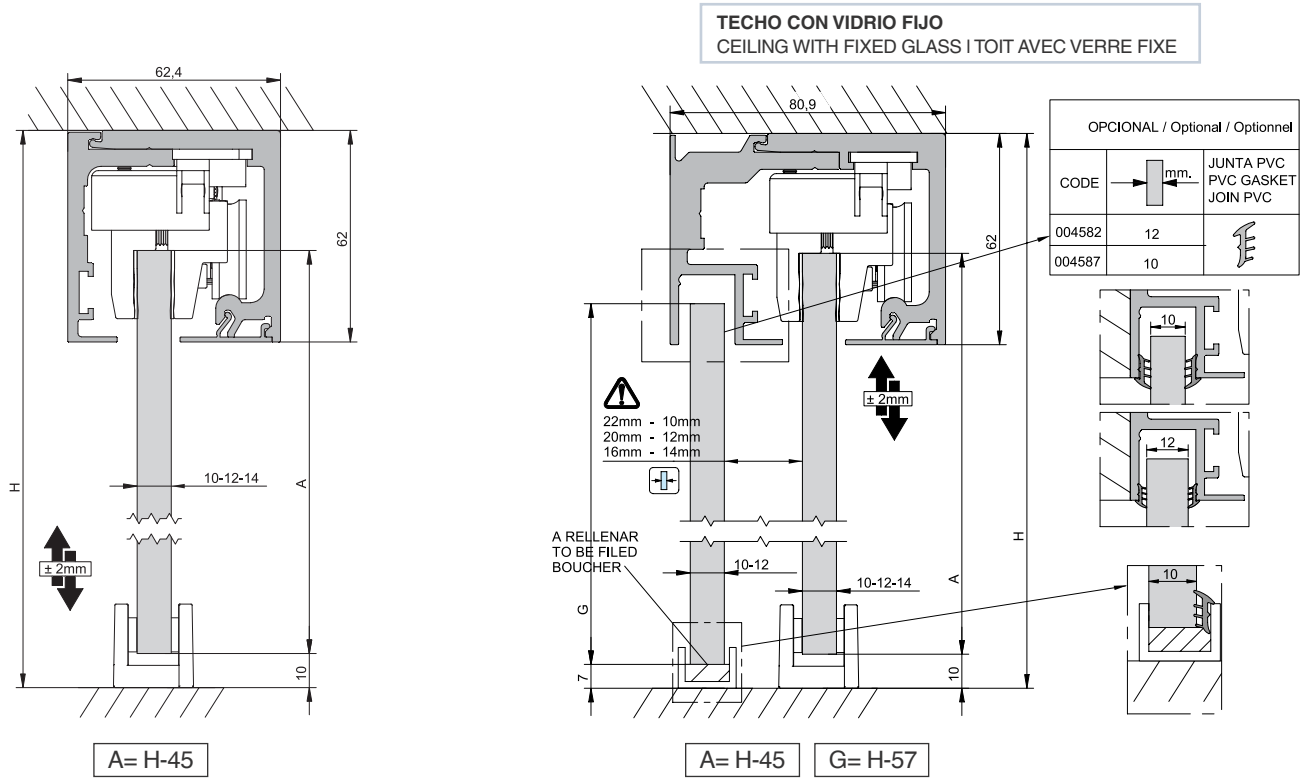




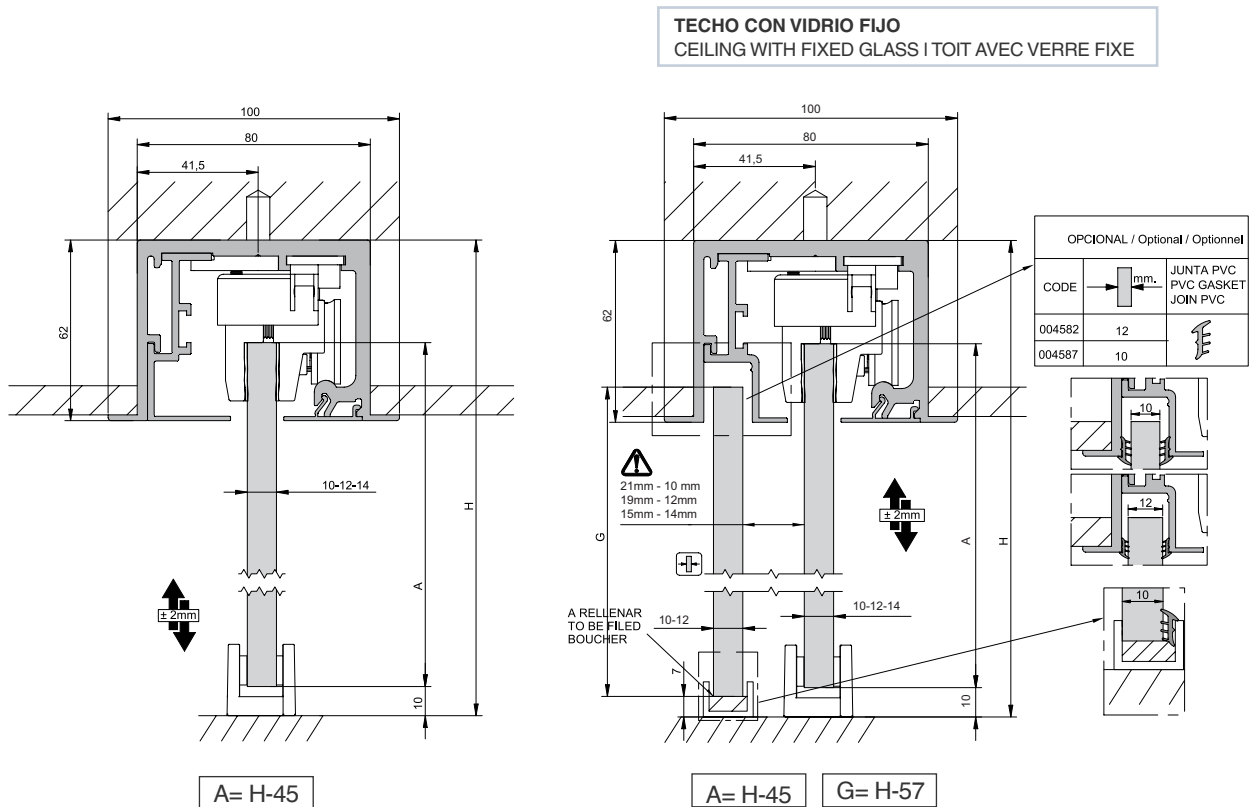
Sección tipo

Cros-section | Section type (Cotas en mm | Dimensions in mm | Dimensions en mm)

MONTAJE A TECHO | CEILING MOUNT | FIXATION À TOIT













MONTAJE A FALSO TECHO | FALSE CEILING MOUNT | FIXATION À PLAFOND





Componentes

Components

PERFILERÍA PROFILES PROFILS		Acabado	Cód.		
	<p>Conjunto perfil superior corredero para techo o pared Top track set. Ceiling or wall mount Jeu rails de roulement pour fixation à plafond ou à mur</p>  <p>62x62mm</p>	<div style="background-color: #555; color: white; padding: 2px; text-align: center; width: 20px; margin: 0 auto;">S</div>	0 157 20	2 m	1 juego 1 set 1 jeu
			0 157 30	3 m	
0 157 40	4 m				
0 157 60	6 m				
<div style="background-color: #555; color: white; padding: 2px; text-align: center; width: 20px; margin: 0 auto;">BS</div>	0 157 22	2 m			
	0 157 32	3 m			
	0 157 42	4 m			
	0 157 62	6 m			
	<p>Conjunto perfil superior corredero con vidrio fijo para techo o pared Top track set with fixed panel. Ceiling or wall mount Jeu rails de roulement avec verre fixe pour fixation à plafond ou à mur</p>  <p>90x62mm</p>	<div style="background-color: #555; color: white; padding: 2px; text-align: center; width: 20px; margin: 0 auto;">S</div>	0 157 24	2 m	1 juego 1 set 1 jeu
			0 157 34	3 m	
0 157 44	4 m				
0 157 64	6 m				
<div style="background-color: #555; color: white; padding: 2px; text-align: center; width: 20px; margin: 0 auto;">BS</div>	0 157 25	2 m			
	0 157 35	3 m			
	0 157 45	4 m			
	0 157 65	6 m			
	<p>Conjunto perfil superior corredero falso techo Top track set for false ceiling Set Profil supérieur glissant pour faux plafond</p>  <p>80x62mm</p>	<div style="background-color: #555; color: white; padding: 2px; text-align: center; width: 20px; margin: 0 auto;">S</div>	0 157 28	2 m	1 juego 1 set 1 jeu
			0 157 38	3 m	
0 157 48	4 m				
0 157 68	6 m				
<div style="background-color: #555; color: white; padding: 2px; text-align: center; width: 20px; margin: 0 auto;">BS</div>	0 157 29	2 m			
	0 157 39	3 m			
	0 157 49	4 m			
	0 157 69	6 m			
	<p>Conjunto perfil superior corredero falso techo con vidrio fijo Top track set for false ceiling + Fixed Glass Set profil supérieur glissant pour faux plafond verre fixe</p>  <p>80x62mm</p>	<div style="background-color: #555; color: white; padding: 2px; text-align: center; width: 20px; margin: 0 auto;">S</div>	0 157 50	2 m	1 juego 1 set 1 jeu
			0 157 51	3 m	
0 157 52	4 m				
0 157 53	6 m				
<div style="background-color: #555; color: white; padding: 2px; text-align: center; width: 20px; margin: 0 auto;">BS</div>	0 157 54	2 m			
	0 157 55	3 m			
	0 157 56	4 m			
	0 157 57	6 m			
	<p>Perfil inferior para vidrio fijo de 8-10-12mm Bottom track for fixed glass, thickness 8-10-12mm Rail bas pour verre fixe, épaisseur 8-10-12mm</p>  <p>17x12mm</p>	<div style="background-color: #555; color: white; padding: 2px; text-align: center; width: 20px; margin: 0 auto;">S</div>	00 87 24	2 m	1 perfil 1 profile 1 profil
			00 87 34	3 m	
00 87 64	6 m				
<div style="background-color: #555; color: white; padding: 2px; text-align: center; width: 20px; margin: 0 auto;">BS</div>	00 84 24	2 m			
	00 84 34	3 m			
	00 84 64	6 m			



Componentes
 Components

JUEGOS SETS JEUX	Acabado	Cód.		
 <p>Juego accesorios SOFTPRO doble Set of accessories with double SOFTPRO Garniture SV-X150 avec SOFTPRO double</p> <p>150kg por hoja per panel par panneaux</p>   <p>RODAMIENTO A BOLAS BALL BEARING</p>		0 155 01		1 juego 1 set 1 jeu
 <p>Juego accesorios 1 Anti-shock + SOFTPRO simple Set of accessories with 1 Anti-shock + simple SOFTPRO Garniture avec 1 Anti-shock + SOFTPRO simple</p> <p>150kg por hoja per panel par panneaux</p>   <p>RODAMIENTO A BOLAS BALL BEARING</p>		0 155 02		1 juego 1 set 1 jeu
 <p>Juego accesorios 1 Freno retenedor + SOFTPRO simple Set of accessories with 1 retaining brake + simple SOFTPRO Garniture SV-X150 avec 1 frein de retenue + SOFTPRO simple</p> <p>150kg por hoja per panel par panneaux</p>   <p>RODAMIENTO A BOLAS BALL BEARING</p>		0 155 03		1 juego 1 set 1 jeu
 <p>Juego accesorios 1 Anti-shock + 1 Freno retenedor Set of accessories with 1 Anti-shock + 1 retaining brake Garniture avec 1 Anti-shock + 1 frein de retenue</p> <p>150kg por hoja per panel par panneaux</p>  <p>RODAMIENTO A BOLAS BALL BEARING</p>		0 155 04		1 juego 1 set 1 jeu
















Componentes

Components

JUEGOS SETS JEUX		Acabado	Cód.		
	<p>Juego accesorios SV-X150 Doble freno retenedor SV-X150 set of accessories with double retaining brake Garniture SV-X150 avec 2 freins de retenue</p> <p>150kg por hoja per panel par panneau</p>  RODAMIENTO A BOLAS BALL BEARING		0 155 05		1 juego 1 set 1 jeu
	<p>Juego accesorios SV-X150 Doble Anti-shock SV-X150 set of accessories with double Anti-shock Garniture SV-X150 avec 2 Anti-shock</p> <p>150kg por hoja per panel par panneau</p>  RODAMIENTO A BOLAS BALL BEARING		0 155 06		1 juego 1 set 1 jeu
ACCESORIOS ACCESSORIES ACCESSOIRES		Acabado	Cód.		
	<p>Juego tapetas embellecedoras final perfil para vidrio fijo Top track end cap for fixed glass Jeu de caches enjoliveurs de fin pour profil et verre fixe</p>	<div style="background-color: #444; color: white; padding: 2px; display: inline-block;">S</div> <div style="background-color: #444; color: white; padding: 2px; display: inline-block;">BS</div>	0 155 74 0 155 77		1 juego 1 set 1 jeu
	<p>Juego tapetas embellecedoras final perfil para vidrio fijo Top track end cap for fixed glass Jeu de caches enjoliveurs de fin pour profil et verre fixe</p>	<div style="background-color: #444; color: white; padding: 2px; display: inline-block;">S</div> <div style="background-color: #444; color: white; padding: 2px; display: inline-block;">BS</div>	0 155 75 0 155 78		1 juego 1 set 1 jeu



Componentes
 Components

ACCESORIOS ACCESSORIES ACCESSOIRES		Acabado	Cód.	1 m	1 pieza 1 pièce
	Junta transparente PVC 2mm PVC profile gasket 2mm Joint d'adaptation PVC 2mm		00 45 82	1 m	1 pieza 1 pièce
	Junta transparente PVC 3mm PVC profile gasket 3mm Joint d'adaptation PVC 3mm		00 45 87	1 m	1 pieza 1 pièce
	Tornillería sujeción 1 metro de perfil Bolts for securing 1 metre of track Vis de fixation 1 mètre de profil		0 155 76		1 juego 1 set 1 jeu
	Tornillería sujeción 1 metro de perfil Bolts for securing 1 metre of track Vis de fixation 1 mètre de profil		0 160 73		1 juego 1 set 1 jeu
	SOFTPRO® simple SV-X150 SV-X150 simple SOFTPRO® SOFTPRO® simple SV-X150 150kg por hoja per panel par panneaux 		0 155 07		1 juego 1 set 1 jeu
	SOFTPRO® doble SV-X150 SV-X150 double SOFTPRO® SOFTPRO® double SV-X150 150kg por hoja per panel par panneaux 		0 155 08		1 juego 1 set 1 jeu
	Guiador inferior para vidrio de 8-14 mm Adjustable bottom guide (8-14mm glass) Guide de sol (verre 8-14mm)	 S  BS  WL  BA	0 155 73 0 155 79 00 71 90 00 71 80		1 pieza 1 pièce

S Aluminio anodizado plata mate
 Satin anodized aluminium
 Aluminium anodisé argent

BS Aluminio cepillado acabado Inox
 Stainless Steel brushed finish aluminium
 Aluminium brossé finition Inox

BA Aluminio anodizado negro
 Black anodized aluminium
 Aluminium anodisé noir

WL Aluminio lacado blanco
 White lacquered aluminium
 Aluminium anodisé laqué blanc

Compact Glass

SV-X150



Polígono Industrial de Foradada / 08580
St. Quirze de Besora / Barcelona / Spain
T +34 93 852 92 23
F +34 93 852 91 59
saheco@saheco.com

Export contact details
T +34 93 852 96 15
F +34 93 855 13 42
export@saheco.com
saheco.com